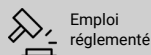


F1619

COUVREUR / COUVREUSE



Autres emplois décrits

- Aide couvreur / Aide couvreuse
- Couvreur / Couvreuse de chaume
- Couvreur ardoisier / Couvreuse ardoisière
- Couvreur charpentier / Couvreuse charpentière
- Couvreur ferblantier / Couvreuse ferblantière
- Couvreur lauzier / Couvreuse lauzière
- Couvreur tuilier / Couvreuse tuilière
- Couvreur zingueur / Couvreuse zingueuse
- Zingueur / Zingueuse

Définition

- Effectue le choix des matériaux, la préparation et la pose des éléments de couverture pour réaliser, réparer ou entretenir les toitures.
- Pose des couvertures étanches et isolantes, installe des systèmes d'évacuation des eaux de pluie et des éléments spécifiques : fenêtres de toit, éléments ornementaux.
- Peut installer des panneaux solaires ou photovoltaïques.

Accès à l'emploi

Cet emploi est accessible avec un diplôme de niveau CAP en couverture. L'emploi d'aide-couvreur est accessible sans qualification avec une formation interne à l'entreprise.

Certifications et diplômes :

- Montage, utilisation et démontage des échafaudages de pied (R408) - personnels travaillant sur les échafaudages
- Montage, utilisation et démontage des échafaudages roulants (R457)
- Certificat d'aptitude à la conduite en sécurité R486 plates-formes élévatrices mobiles de personnel (PEMP) catégorie A PEMP du groupe A à élévation verticale de type 1 ou 3
- Certificat d'aptitude à la conduite en sécurité R486 plates-formes élévatrices mobiles de personnel (PEMP) catégorie B PEMP du groupe B à élévation multidirectionnelle de type 1 ou 3]
- Certificat d'aptitude à la conduite en sécurité R486 plates-formes élévatrices mobiles de personnel (PEMP) catégorie C conduite hors-production des PEMP des catégories A ou B
- CAP couvreur
- Brevet Professionnel Couvreur
- Bac professionnel Interventions sur le patrimoine bâti option couverture
- Titre professionnel couvreur zingueur
- Certificat de qualification professionnelle couvreur lauzier calcaire
- Certificat de qualification professionnelle couvreur lauzier schiste
- Certificat de qualification professionnelle ouvrier professionnelle couvreur chaumier

Compétences

Savoir-faire

Construction

- Monter ou démonter un échafaudage
- Réaliser la pose d'éléments de couverture
 - Maçonner des éléments de couverture
- Réaliser l'isolation et l'étanchéité de la toiture, terrasse
 - Réaliser un raccordement d'étanchéité
 - Assembler des panneaux d'isolation thermique et phonique
 - Réaliser une isolation thermique par l'extérieur par procédé enduit MI ↗ Émergent
 - Installer un système de récupération des eaux pluviales
- Poser les gouttières, chéneaux et tuyaux de descente
- Poser des supports de couverture
 - Poser les couches d'isolation selon le plan d'exécution
 - Poser des tuiles
 - Poser des ardoises
 - Poser des couvertures en métal
 - Poser des tôles
 - Poser des fermetures menuisées
 - Poser des panneaux solaires
 - Poser une toiture végétalisée ↗ Émergent
- Effectuer la réception des travaux avec le client
- Clôturer un chantier et libérer la zone de travail (engins, matériaux, déchets, ...)
- Réaliser la pose d'éléments d'isolation et d'étanchéité sur des ouvrages en bois
- Installer une Ventilation Mécanique Contrôlée (VMC)

Production, Fabrication

- Déposer une toiture
- Déposer des toitures amiantées
- Assembler les structures porteuses lourdes d'un ouvrage
- Sélectionner et préparer le matériau adapté pour appliquer l'étanchéité
- Façonner les gouttières, chéneaux et tuyaux de descente
- Installer un chauffe-eau solaire individuel (CESI) ou un Système Solaire Combiné (SSC) en respectant les DTU et prescriptions fabricant ↗ Émergent
- Tailler, calibrer la pierre de couverture (lauze, gneiss, ...) et la poser en toiture sur voûte par calage avec du remblai

Relation client

- Déterminer les solutions et préconisations techniques et les communiquer aux clients

Développement commercial

- Établir un devis

Aménagement

- Définir l'emplacement des supports de couverture

Prévention des risques

Implanter des éléments de sécurité ou de signalisation
Mettre en place les protections afin de sécuriser le chantier

Maintenance, Réparation

Repérer les particularités du montage de la toiture d'origine
Nettoyer le site d'intervention et ranger les outils



Organisation

Évaluer une situation à risques
Alerter, demander un appui ou un arbitrage
Respecter des règles, des consignes, normes et procédures opérationnelles
Adapter et optimiser sa pratique au contexte et aux risques professionnels (gestes, postures, ergonomie)

Gestion des stocks

Définir des besoins en approvisionnement
Réceptionner des produits, des matières premières, vérifier la conformité d'une livraison

Protection des personnes et de l'environnement

Favoriser le réemploi ou le recyclage des matériaux récupérés
 Émergent
Traiter les déchets de couverture  Émergent

Conseil, Transmission

Accompagner une personne dans l'acquisition de connaissances
Transmettre une technique, un savoir-faire

Création artistique

Réaliser une prise de vue avec un drone

Qualité

Vérifier la qualité et la fiabilité de l'installation

Management

Animer, coordonner une équipe

Data et Nouvelles technologies

Utiliser des logiciels spécifiques
Dessiner des accessoires de couverture et d'étanchéité

Communication, Multimédia

Définir les méthodes d'installation adaptées


Savoir-être professionnels

Faire preuve d'autonomie
Faire preuve de rigueur et de précision
Travailler en équipe
S'adapter aux changements
Respecter ses engagements, assumer ses responsabilités

Savoirs

Produits, outils et matières	Caractéristiques des couvertures en bois
	Caractéristiques des couvertures en pierre
	Caractéristiques des couvertures en métal
	Caractéristiques des matériaux isolants
	Caractéristiques des couvertures en chaume
	Caractéristiques des couvertures en verre
Techniques professionnelles	Techniques de découpe de matériaux
	Techniques de traçage
	Techniques de soudure plomb
	Techniques de soudure sur zinc
	Techniques de communication orales, écrites et numériques
Normes et procédés	Lecture de plan, de schéma
	Calcul dimensionnel (surface, volume, ...)
	Règles et consignes de sécurité
	Chiffrage/calcul de coût

Contextes de travail

 Conditions de travail et risques professionnels	Au domicile d'un particulier
	Déplacements professionnels
	En extérieur
	En grande hauteur
	Port d'équipement de protection individuel (EPI) : gants, chaussures, casque, protections auditives
	Port et manipulation de charges lourdes ou encombrantes
	Position pénible
	Station debout prolongée
	Sur chantier

Secteurs d'activité

• Bâtiment et travaux publics (BTP)
